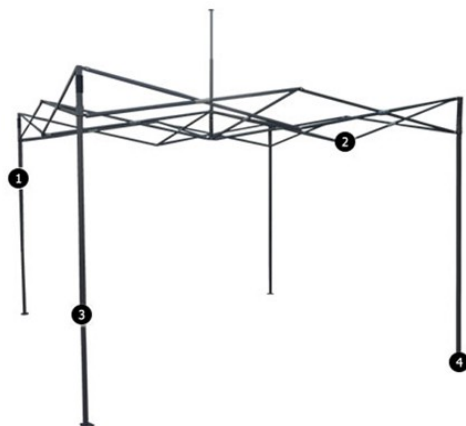




## Namioty Expresowe

- 1) Konstrukcja stalowa
- 2) Łączniki stalowy
- 3) Regulacja wysokości
- 4) Stopy stalowe z otworami



Przykładowy Namiot 3m x 3m



Konstrukcja namiotu została oparta na profilach stalowych 30mm x 30mm. Namiot ma budowę harmonijki, dzięki czemu rozłożenie jest bardzo proste oraz szybkie (jedna osoba około 2 minuty). Dodatkowo wszystkie elementy połączone są w jedną całość, dzięki czemu w czasie przechowywania zagubienie elementów jest niemożliwe. Wszystkie łączenia konstrukcji wykonane są z metalu. Nogi posiadają metalowe zatrzaski, pozwalające regulować wysokość namiotu. Stopy namiotu posiadają otwory, które pozwolą przymocować go do podłoża.

Szer. x Dł	Wysokość szczytu	Powierzchnia	Ścianki boczne	Waga	Cena netto
2m x 2m	od 2,8m do 3,05m	4m <sup>2</sup>	2 x ścianka z oknami 1 x ścianka z suwakiem pojedynczym 1 x ścianka z suwakiem podwójnym	20 kg.	350,00 zł
2,5m x 2,5m	od 2,8m do 3,05m	6,25m <sup>2</sup>	2 x ścianka z oknami 1 x ścianka z suwakiem pojedynczym 1 x ścianka z suwakiem podwójnym	24 kg.	370,00 zł
3m x 3m	od 2,8m do 3,05m	9m <sup>2</sup>	2 x ścianka z oknami 1 x ścianka z suwakiem pojedynczym 1 x ścianka z suwakiem podwójnym	28 kg.	390,00 zł
3m x 6m	od 2,8m do 3,05m	18m <sup>2</sup>	2 x ścianka z oknami 2 x ścianka z suwakiem pojedynczym 2 x ścianka z suwakiem podwójnym	41 kg.	660,00 zł